



REGIONE AUTÒNOMA DE SARDIGNA
REGIONE AUTONOMA DELLA SARDEGNA

ASSESSORADU DE S'ISTRUZIONE PÙBLICA, BENES CULTURALES, INFORMATZIONE, ISPETÀCULU E ISPORT
ASSESSORATO DELLA PUBBLICA ISTRUZIONE, BENI CULTURALI, INFORMAZIONE, SPETTACOLO E SPORT

Direzione generale dei beni culturali, informazione, spettacolo e sport
Servizio patrimonio culturale, editoria e informazione

POLO REGIONALE SBN SARDEGNA (CAG)



Statistiche 2022

Estrapolazione dati, elaborazione tabelle e redazione documento a cura del Settore biblioteche e promozione della lettura

Data documento: 08.02.2023



Il Polo regionale SBN Sardegna (CAG) è stato istituito nel 1992 e al 31.12.2022 conta 310 biblioteche di diversa tipologia istituzionale che gestiscono un patrimonio complessivo di quasi 5 milioni di documenti. Dal 2015 il patrimonio del Polo si è arricchito di oltre 100.000 titoli grazie all'adesione alla piattaforma di risorse digitali Rete Indaco.

Gli operatori attualmente accreditati su SebinaNEXT sono 780, con diversi profili di operatività sul software.

I dati statistici sono stati estrapolati al 31.12.2022 e sono relativi alle attività effettuate tramite il software in uso presso il Polo, SebinaNEXT.

I dati sono illustrati in 10 tabelle:

TABELLA 1 - BIBLIOTECHE PER TIPOLOGIA

TABELLA 2 - DISTRIBUZIONE DELLE BIBLIOTECHE NEL TERRITORIO

TABELLA 3 - DOCUMENTI POSSEDUTI AL 31.12.2022

TABELLA 4 - DOCUMENTI INSERITI NEL 2022

TABELLA 5 - UTENTI ATTIVI NEL 2022 PER TIPOLOGIA

TABELLA 6 - UTENTI ATTIVI NEL 2022 PER ETÀ E SESSO

TABELLA 7 - MOVIMENTI NEL 2022 PER TIPOLOGIA

TABELLA 8 - MOVIMENTI NEL 2022 PER MESE

TABELLA 9 - ACCESSI AL CATALOGO NEL 2022

TABELLA 10 - DATI RELATIVI A SARDEGNACINQUECENTINE

Per l'elaborazione delle Tabelle 1 e 2, relative alla tipologia delle biblioteche del Polo e alla loro distribuzione per ambito provinciale, si è fatto riferimento ai dati dell'anagrafe regionale delle biblioteche, curata e aggiornata dal Servizio Patrimonio culturale, editoria e informazione – Settore biblioteche e promozione della lettura e pubblicata sul sito tematico SardegnaBiblioteche.

Siti di riferimento:

www.sardegnaBiblioteche.it

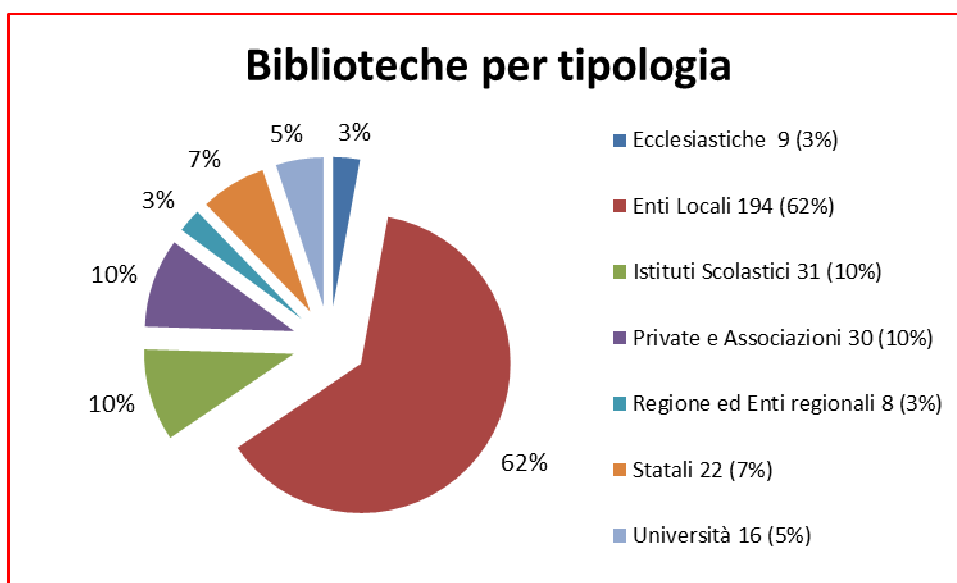
opac.regione.sardegna.it/SebinaOpac/.do

opac.regione.sardegna.it/SebinaOpac/.do?sysb=CINQUECENTINE#0



TABELLA 1 - BIBLIOTECHE PER TIPOLOGIA

Biblioteche/Tipologie	n.
Ecclesiastiche	9
Enti Locali	194
Istituti Scolastici	31
Private e Associazioni	30
Regione ed Enti regionali	8
Statali	22
Università	16
Totale complessivo	310*



*Non sono comprese nel numero alcune sedi decentrate di biblioteche, per lo più comunali, rappresentate con scheda anagrafica autonoma su SardegnaBiblioteche e operative sul gestionale a partire dalla sede centrale di riferimento. Non sono inoltre incluse le biblioteche non afferenti al Polo ma coinvolte nel progetto SardegnaCinquecentine, che contribuiscono a incrementare il catalogo delle edizioni del XVI secolo della Regione Sardegna.



TABELLA 2 - DISTRIBUZIONE DELLE BIBLIOTECHE NEL TERRITORIO

Province	Ecclesiastiche	Enti Locali	Istituti Scolastici	Private e Associazioni	Regione ed Enti regionali	Statali	Università
Città Metropolitana di Cagliari	3	22	8	15	5	9	15
Nuoro		46		2	2	2	1
Oristano		74	5	3		1	
Sassari	6	3	17	6	1	8	
Sud Sardegna		49	1	4		2	
Totale	9	194	31	30	8	22	16

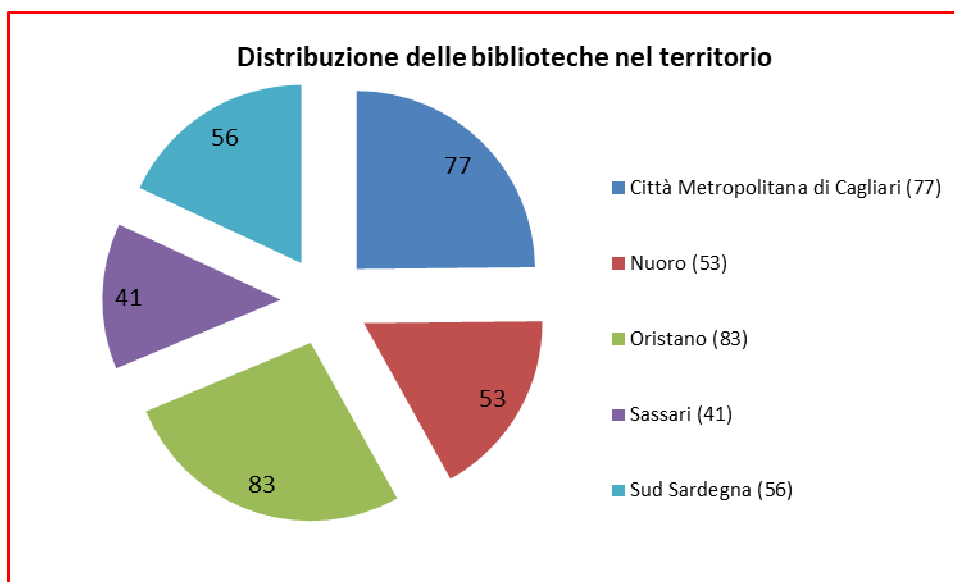




TABELLA 3 - DOCUMENTI POSSEDUTI AL 31.12.2022

Documenti	n.
Audiovisivo	197.671
Cartografia	2.261
Grafica	15.492
Libro antico	57.575
Libro moderno	4.452.982
Musica	58.134
Totale	4.784.115

I titoli inseriti al 31.12.2022 sono 2.568.800

TABELLA 4 - DOCUMENTI INSERITI NEL 2022

Documenti	n.
Audiovisivo	3.692
Cartografia	11
Grafica	340
Libro antico	1.233
Libro moderno	156.451
Musica	1.069
Totale	162.796

I titoli inseriti nel 2022 sono 91.938



TABELLA 5 - UTENTI ATTIVI* NEL 2022 PER TIPOLOGIA

Tipologia utente	n.
Studente scuola primaria	7.906
Studente scuola 1° e 2° grado	3.233
Insegnante scuola dell'infanzia e primaria	896
Insegnante scuola secondaria di 1° e 2° grado	964
Studente Università	8.797
Docente Università	301
Ricercatore	383
Lavoratore autonomo	2.358
Lavoratore dipendente	4.174
Casalinga	3.156
Operaio	740
Pensionato	3.212
Non occupato	1.318
Ente/Biblioteca	663
Altro	1.821
Totale	39.922

* utenti che nel corso del 2022 hanno effettuato in una biblioteca del Polo un qualsiasi movimento

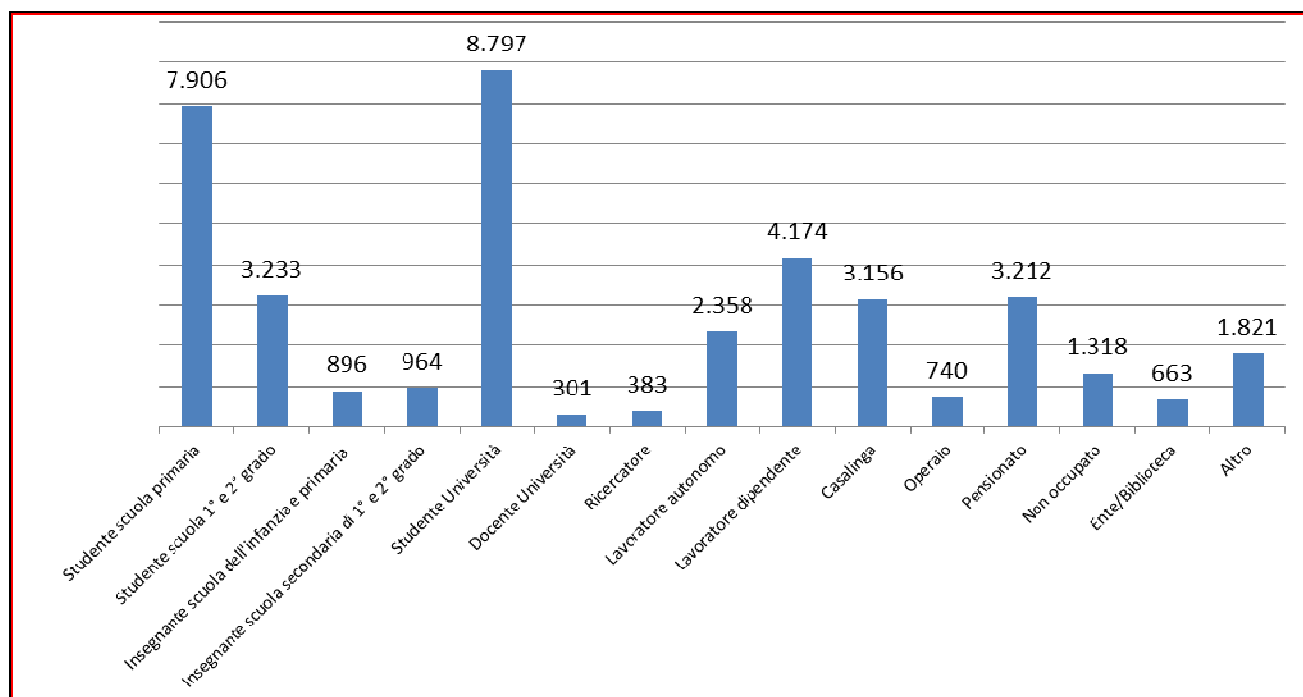




TABELLA 6 - UTENTI ATTIVI NEL 2022 PER ETÀ E SESSO

Utenti	n.
Maschi	13.325
Femmine	25.934
Totale	39.259

Utenti	n.
00 - 04	352
05 - 09	3.217
10 - 14	4.936
15 - 19	2.145
20 - 24	4.195
25 - 29	3.256
30 - 39	4.007
40 - 49	4.864
50 - 59	4.438
60 - 64	2.083
65 e oltre	5.766
Totale	39.259
Ente/Biblioteca	663
Totale complessivo	39.922

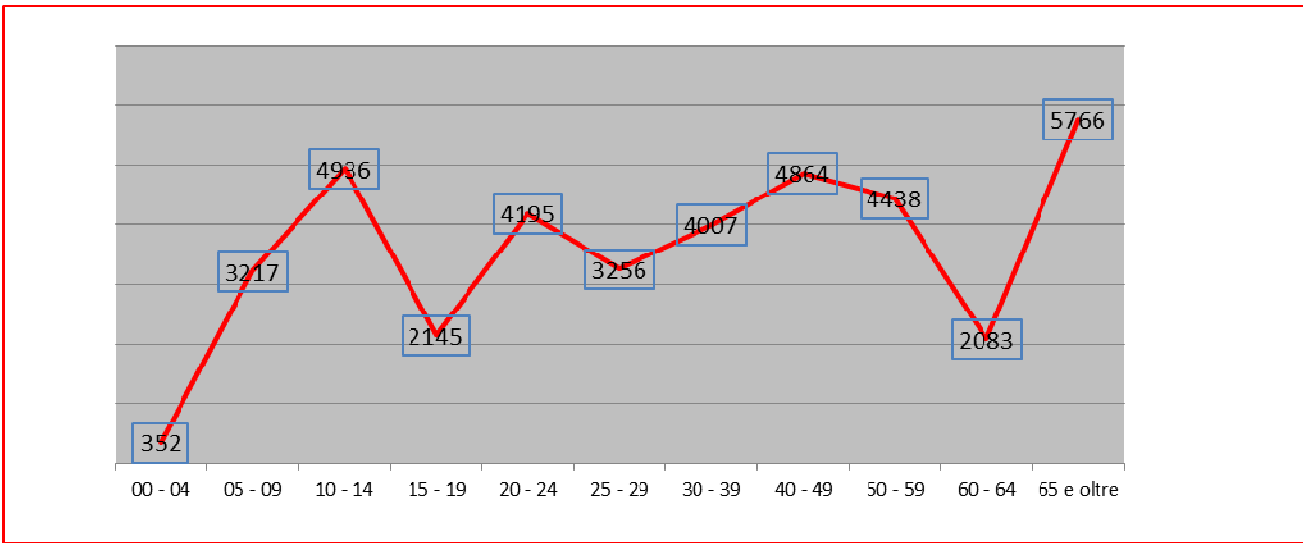
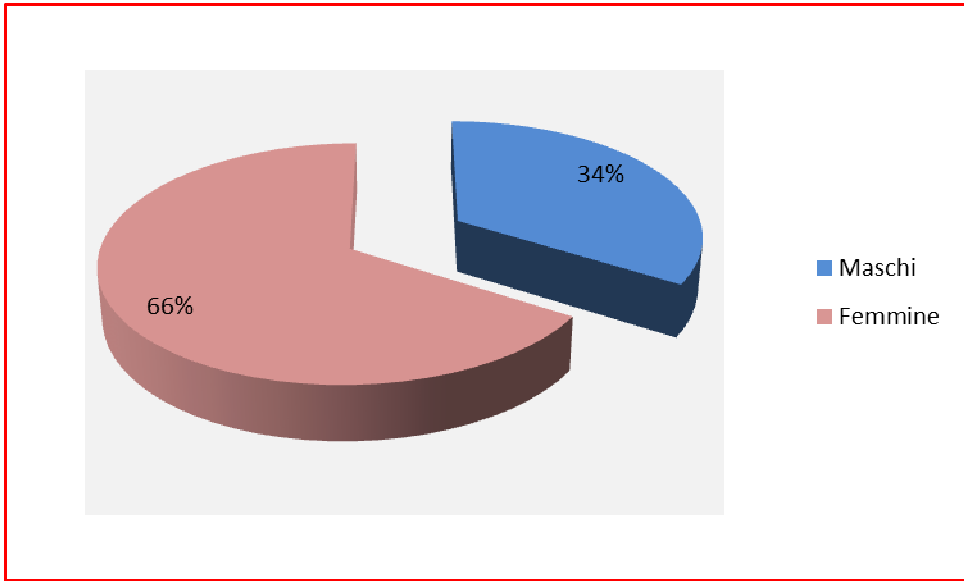




TABELLA 7 - MOVIMENTI NEL 2022 PER TIPOLOGIA

Movimenti	n.
Consultazioni	7.418
Consultazione e download risorsa digitale	2.123
Prenotazioni	9.457
Prestiti esterni	364.049
Prestiti esterni brevi	807
ILL prestante	1.157
ILL richiedente	517
ISS prestante	26.721
ISS richiedente	25.064
Prestito notturno	0
Richiesta di consultazione	166
Richiesta di prestito esterno	11.790
Totale	449.269

n.b. **2.892** prenotazioni, **7.453** richieste di prestito e **129** richieste di consultazione sono state effettuate da Front-Office.

Le proroghe dei movimenti nel 2022 sono pari a 160.092.

ILL: prestito interbibliotecario tra biblioteche del Polo e biblioteche esterne.

ISS: prestito interbibliotecario tra le biblioteche del Polo.



TABELLA 8 - MOVIMENTI NEL 2022 PER MESE

Movimenti	gen.	feb.	mar.	apr.	mag.	giu.	lug.	ago.	set.	ott.	nov.	dic.	Totale
Consultazioni	397	580	737	601	693	637	582	572	606	684	804	525	7.418
Consultazione e download risorsa digitale	187	135	245	191	171	144	156	153	184	211	189	157	2.123
Prenotazioni	836	692	965	756	616	618	640	587	720	1.209	1.047	771	9.457
Prestiti esterni	24.209	26.623	32.926	27.878	30.438	31.155	31.329	27.197	32.654	33.175	36.010	30.455	364.049
Prestiti esterni brevi	73	69	89	40	57	84	25	44	65	123	74	64	807
ILL prestante	121	122	156	100	170	69	56	13	95	103	110	42	1.157
ILL richiedente	31	54	70	31	38	41	52	14	47	47	51	41	517
ISS prestante	1.579	2.148	2.700	2.176	2.539	2.304	2.424	1.818	2.570	2.392	2.329	1.742	26.721
ISS richiedente	1.325	1.916	2.523	2.162	2.449	2.012	2.324	1.759	2.416	2.212	2.167	1.799	25.064
Prestito notturno	0	0	0	0	0	0	0	0	0	0	0	0	0
Richiesta di consultazione	11	9	19	13	19	10	13	17	13	15	16	11	166
Richiesta di prestito esterno	1.347	1.125	1.454	1.075	849	739	822	718	839	917	1.076	829	11.790
Totale	30.116	33.473	41.884	35.023	38.039	37.813	38.423	32.892	40.209	41.088	43.873	36.436	449.269

n.b. I numeri riportati si riferiscono esclusivamente ai movimenti gestiti mediante il s/w Sebina in dotazione presso il Polo.

ILL: prestito interbibliotecario tra biblioteche del Polo e biblioteche esterne.

ISS: prestito interbibliotecario tra le biblioteche del Polo.



TABELLA 9 - ACCESSI AL CATALOGO NEL 2022

Mesi	Visite	Visite utenti registrati	Pagine Visitate	Tempo medio visita	Tempo medio visita utente registrato
gennaio	71536	7964	303727	6m 8s	6m 1s
febbraio	62828	6752	306375	7m 43s	6m 3s
marzo	87011	7464	374234	5m 18s	5m 40s
aprile	80763	5580	294408	4m 21s	5m 8s
maggio	103496	5985	334303	4m 2s	5m 26s
giugno	91600	3997	289210	3m 49s	5m 26s
luglio	90337	3693	301043	4m 12s	6m 47s
agosto	81296	2732	252236	3m 48s	7m 2s
settembre	95266	4136	333296	4m 32s	6m 9s
ottobre	101007	5963	364809	4m 38s	6m 17s
novembre	89403	5857	344329	5m 30s	5m 33s
dicembre	78388	3622	261846	4m 28s	5m 55s
TOTALI	1.032.931	63.745	3.759.816		

I download dell'App BiblioSar nel 2022 sono pari a 11.353, di cui 5.608 su dispositivi Android e 5.745 su dispositivi iOS



TABELLA 10 – DATI RELATIVI A SARDEGNA CINQUECENTINE

Dati SardegnaCinquecentine	n.
Biblioteche	51
Titoli al 31.12.2022	9.905
Documenti al 31.12.2022	11.176
Titoli inseriti nel 2022	10
Documenti inseriti nel 2022	6